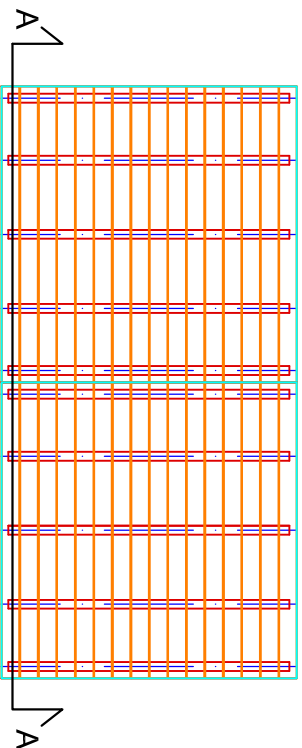
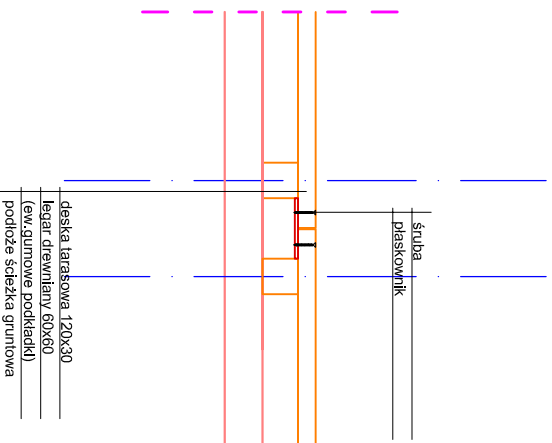


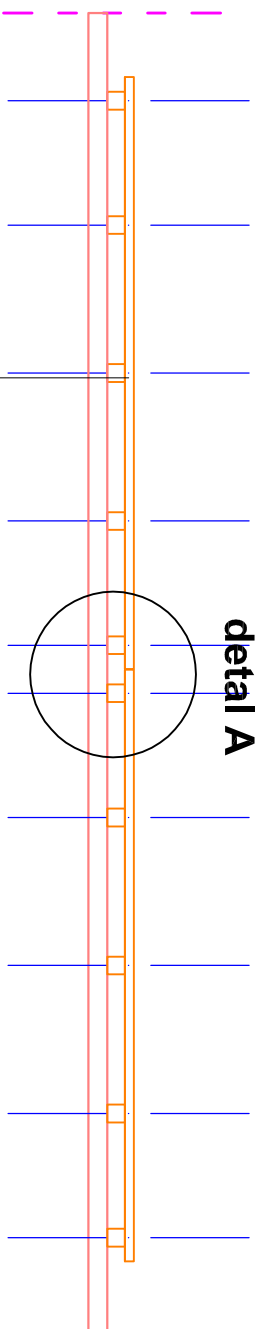
## **Podstawowe moduły wykorzystywane do platform, System montażowy 1:25**



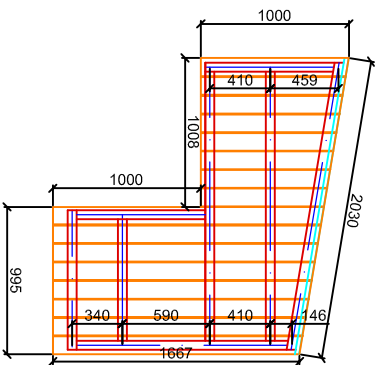
## Podstawowe moduły wykorzystywane do platform, System montażowy; przekrój A-A 1:25



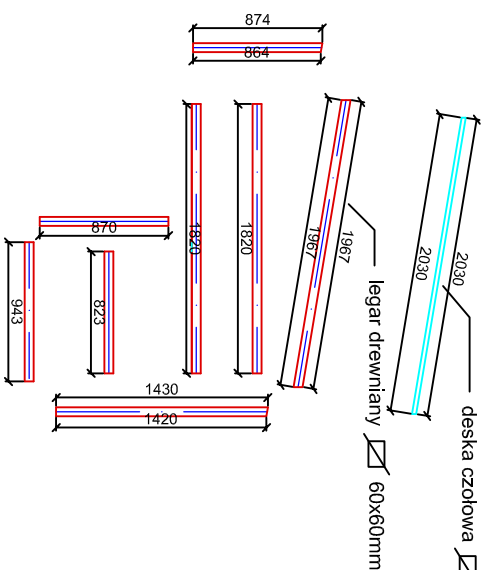
## System montażowy; Detal A 1:25



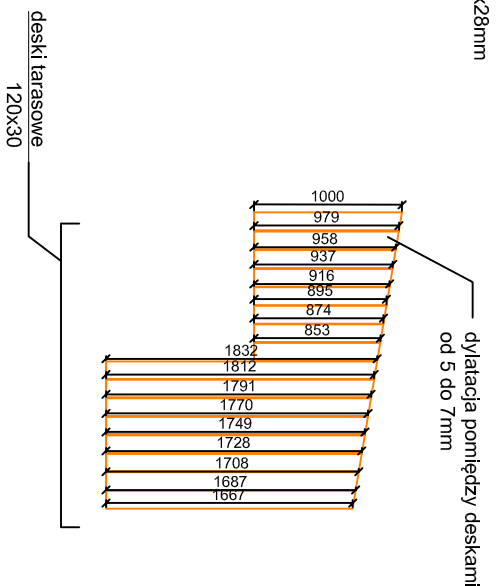
## Platforma 12 i12A: modul a



## Legary drewniane, deski czołowe



### Rozkład desek tarasowych



Uwaga:

1. Przed przystąpieniem do prac budowlanych wszystkie wymiary sprawdzić w naturze.
2. W przypadku stwierdzenia braków i lub niezgodności należy zwrócić się do projektanta - przed wykonaniem zakresu robót, w stosunku do którego występują wątpliwości.
3. Wszelkie zmiany, które wykonawca zdecydował się wprowadzić, również te, które służą jedynie zmianie technologii, powinny być przedstawione nadzorowi autorskiemu i inwestorskiemu.
4. Nie dopuszcza się do żadnych odstępstw od projektu bez zgody jego autorów.
5. W razie odczytania rysunków zamiennych obowiązują rysunki z ostatnią datą modyfikacji. Wcześniejsze rysunki traktuje się jako nieaktualne i należy je wycofać z budowy.
6. Wszelkie prace należy prowadzić zgodnie z obowiązującymi przepisami bezpieczeństwa i higieny pracy.
7. Wszystkie zastosowane materiały, rozwiązania techniczne i urządzenia muszą odpowiadać normom bezpieczeństwa ppoż. i BHP (muszą posiadać odpowiednie atesty i certyfikaty).
8. Elementy małej architektury zamawiać w ostatnim etapie realizacji.

Inwestor: Urząd Gminy Żmigród Pl. Wojska Polskiego 2-3 Żmigród			
Projekt wykonawczy: Zagospodarowanie terenów przy rzecze Sgścieżnicy w Żmigrodzie			
Adres inwestycji: tereny nad rzeką Sgścieżnicą w obrębie działek nr:22M13/2,22M47/2,2A14,3M 47, 4 AM47, 5/3 AM47, 15 AM9, 16/3AM9,49M10, 50AM10, 51AM10, 2/6M47,14/10M9, 16/2M9			
BRANŻA ARCHITEKTURA/KONSTRUKCJA		STADIUM: PB	
PRACOWNIA STUDIALNO-PROJEKTOWA IAK UL. WE WROCŁAWIU		NR UPRAWNIENI	PODPIS
PROJEKT.	dr inż. arch. ANNA BOCHĘSKA-SKALECKA	52/08001A DS-1287	
	dr inż. arch. kraj. EMMA WALTER		
PROJEKT. KONSTR.	mgr inż. MICHAŁ SKOMORŃSKI	13/0270UW DOS/B0/045,07	
Tytuł rysunku: Platforma drewniano-element mody arch. nr 12 i 12A			
SKALA: 1 : 5 0 / 2 5	DATA: 07.2016	NR RYSUNKU: A - 7 a	WYDANE 1

**Uwaga:**  
Elementy spawać doczołowo na pełną grubość, widoczne spawy zeszlifować  
Segmenty łączyć wg rysunku konstruującego

Uwaga:

Investor: Urząd Gminy Żmigród  
Pl. Wojska Polskiego 2-3 Żmigród

Projekt wykonawczy: Zagospodarowanie terenów przy rzece Ścisiecznicy w Żmigrodzie

Adres inwestycji: tereny nad rzeką Sospiecznicą w obrębie działek nr: 42AM13/2/2AM47, 2/2A14, 3AM47, 4 AM47, 5/3 AM47, 15 AM9, 16/3AM9, 49AM10, 50AM10, 51AM10, 2/6A47, 14/10A9, 16/2A9

BRANZA ARCHITEKTURA/KONSTRUKCJA

STADIUM: PB

PRACOWNIA STUDIALNO-PROJEKTOWA IAK  
UP WE WROCŁAWIU

UPRAWNIEN  
PODPIS

dr inż. arch.	T.
---------------	----

ANNA BOCHENSKA-SKALECKA

dr inž. arch. kraj.

EWMA WALLER

PROJEKT, KONSTR.	mgr inż. MICHAŁ SKOMORŃSKI	17/02/DUW 005/BO/0465/0
---------------------	----------------------------	----------------------------

**Tytuł rysunku:** Platforma drewniana –element malej arch. nr 12 i 12A

SKALA:	DATA:
	07.2016

1:50/25

A-13

WYDANE  
1